

Tutoriel d'homologation en ligne

Open 3x3



Décembre 2025 – 3x3@ffbb.com



1 – Création d'un compte sur la plateforme 3x3

A – Création d'un compte pour un membre d'une Ligue, Comité ou club, déjà référencé sur FBI

Pour réaliser une demande d'homologation sur la plateforme 3x3, il est nécessaire de créer un compte sur <https://www.3x3ffbb.com/> avec une adresse mail correspondant à l'un des membres référencés au sein de votre organisme sur FBI.

Vous pouvez vérifier l'adresse mail à utiliser sur le lien suivant :

<https://extranet.ffbb.com/fbi/connexion.fbi>



Identifiant ou e-mail

Mot de passe

CONNEXION

Mot de passe oublié ?

Votre mail vérifié, vous pouvez créer votre compte sur le lien suivant : <https://www.3x3ffbb.com/register/>

CRÉATION DE VOTRE COMPTE

Pour créer votre compte FFBB 3x3, veuillez renseigner les informations suivantes.

* Informations obligatoires

Nom *	Prénom *	Surnom	Email *
<input type="text"/>	<input type="text"/>	<input type="text"/>	<input type="text"/>
Numéro de téléphone	Mot de passe *	Répéter le mot de passe *	
<input type="text"/>	<input type="text"/>	<input type="text"/>	
	8 caractères minimum, dont une majuscule		
Ville ou code postal *			
<input type="text"/>			

- Rendez vous dans l'onglet « S'inscrire »
- Créer votre compte 3x3 en renseignant la même adresse mail que celle sur FBI
- Vous recevrez un mail vous permettant d'activer votre compte 3x3 FFBB définitivement
- Vous serez « Administrateur » de l'organisme et aurez accès à tous ses tournois
- Vous pourrez ajouter de nouveaux membres à votre organisme (voir page suivante)

B – Création d'un compte pour un membre non référencé dans FBI

Pour réaliser une demande d'homologation sur la plateforme 3x3, vous devez dans un premier temps créer un compte sur ce lien <https://www.3x3ffbb.com/register/> puis l'administrateur de votre organisme doit vous donner accès à l'Espace Organisateur.



Voici la procédure à suivre pour ajouter un **membre non référencé** dans FBI (à réaliser par l'administrateur).

- Rendez vous dans l'onglet « Organismes »
- Votre organisme apparaîtra comme cela :

FÉDÉRATION FRANCAISE BASKET-BALL

webmaster@ffbb.com

1

1 Membre

Ajouter un membre

Validé

Éditer

Supprimer

- Cliquer sur « Ajouter un membre »

Rechercher un membre

Email

Nom

Q

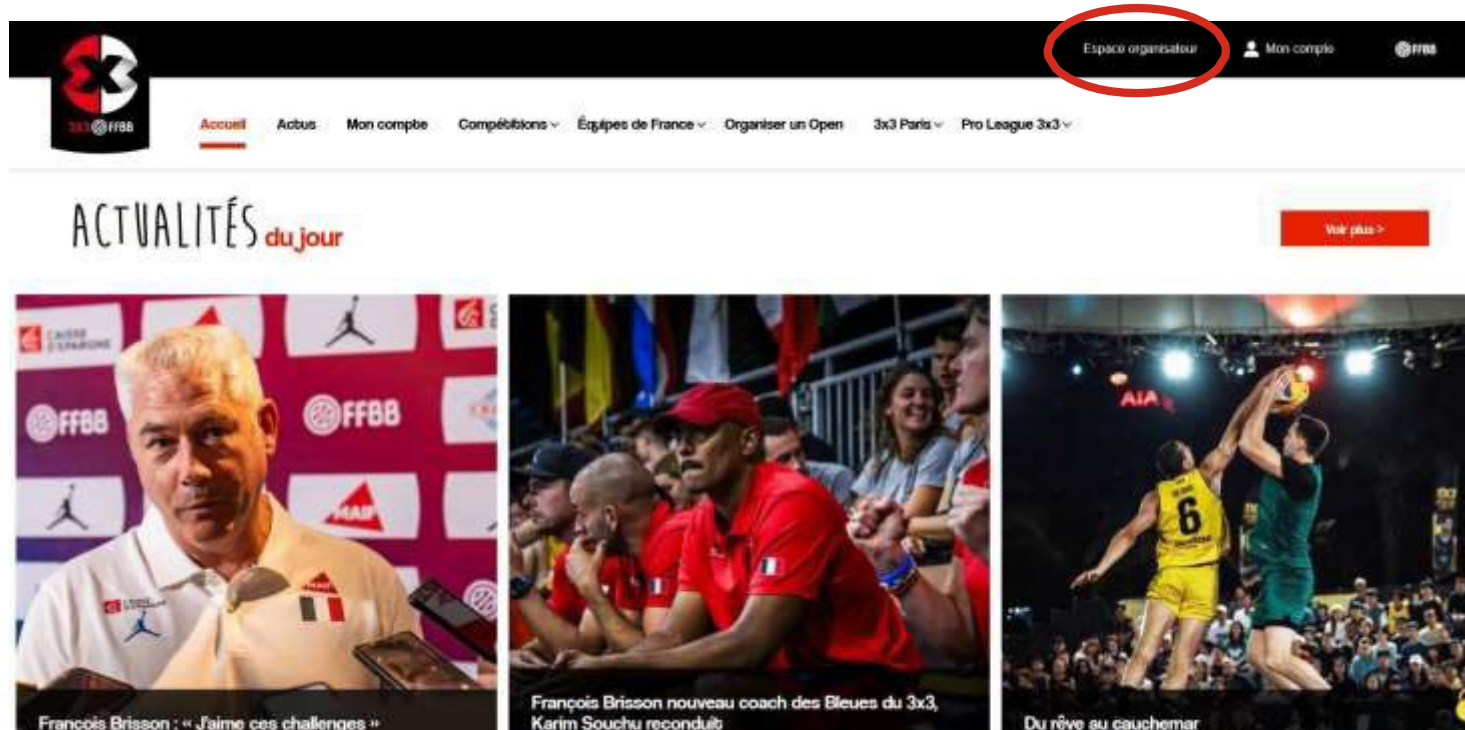
- Rechercher le membre que vous souhaitez ajouter à votre organisme

Ajouter ce membre en le désignant **Organisateur 3x3**.

Id ↓	Image de profil	Email	Prénom	Nom	Action
4		3x3admin@ffbb.com	Admin	FFBB	<div><div>Désigner Organisateur 3x3</div><div>Désigner Administrateur</div></div>

2 – Accès à l'Espace Organisateur

Une fois connecté à votre compte 3x3, vous allez accéder à l'écran suivant :




- Ouvrir l'onglet « Espace Organisateur »
- Saisir de nouveaux vos identifiants

A screenshot of the FFBB 3x3 login page. At the top, there is the FFBB logo. Below it, the title 'Identification' is centered. There are two input fields: 'Nom d'utilisateur' with a user icon and 'Mot de passe' with a lock icon. Below these fields is a checkbox labeled 'Se souvenir de moi'. A large red button labeled 'Connexion' is positioned below the checkbox. At the bottom, there is a link that says 'Mot de passe oublié ?'.

3 – Création d'un tournoi

Après avoir saisi vos identifiants, l'écran suivant s'affichera :




- Entrer dans l'onglet « Tournois » puis « Mes homologations » puis « Ajouter »

Tournois ▼
» Mes homologations
» Mes brouillons
» Saisie des résultats



Tournois ▼
» **Mes homologations**
» Mes brouillons
» Saisie des résultats



Vous avez 0 brouillon

🔼 Filtres 0 ➕ Ajouter

Vous aurez ensuite accès au formulaire pour faire votre demande d'homologation de tournoi **Open Start / Open Plus Access** avec les informations suivantes à saisir :


- Organisateur de tournoi
- Organisme
- Tournoi
- Détail Tournoi
- Votre visuel
- Conditions
- Documents à fournir
- Engagement

Créer


Tournoi

Nom *

Date de début *



Date de fin *



Site choisi *

Numéro de rue

Adresse *

Ville ou code postal *

Sélectionner une ville

4 – Finaliser votre demande d'homologation

Après avoir saisi toutes les informations sur votre tournoi, vous devez finaliser votre demande en fin de page en cliquant sur « Soumettre ».

Documents à fournir

Annexe à faire compléter et signer par le propriétaire du site.

[Télécharger l'annexe vierge](#)

Charger l'annexe signée *

Aucun fichier sélectionné

25 Mo maximum, images / PDF / Word

Engagement

Les organisateurs s'engagent à communiquer les résultats du tournoi dans la semaine suivant la manifestation sur l'espace dédié de la plateforme 3x3. Ils seront utilisés à des fins statistiques. Vous pouvez aussi ajouter vos photos, vidéos ou tout autre contenu médias relatif à votre Open Start dans l'espace dédié de la plateforme 3x3. Ils seront utilisés à des fins de communication sur l'événement.


☐ J'accepte les conditions*


Une page s'ouvrira ensuite afin de régler les 20€ en carte bancaire correspondant aux frais d'homologation de votre tournoi.

Payer par carte

E-mail: amilosavljevic@ffbb.com

Informations de la carte


1234 1234 1234 1234 

MM / AA CVC 

Nom du titulaire de la carte


Nom complet


Pays ou région

France 

Enregistrer mes informations en toute sécurité pour le paiement en un clic

Saisissez votre numéro de téléphone pour créer un compte Link et régler vos achats plus rapidement auprès de FEDERATION FRANCAISE DE BASKET BALL et partout où Link est accepté.

 06 12 34 56 78



3X3

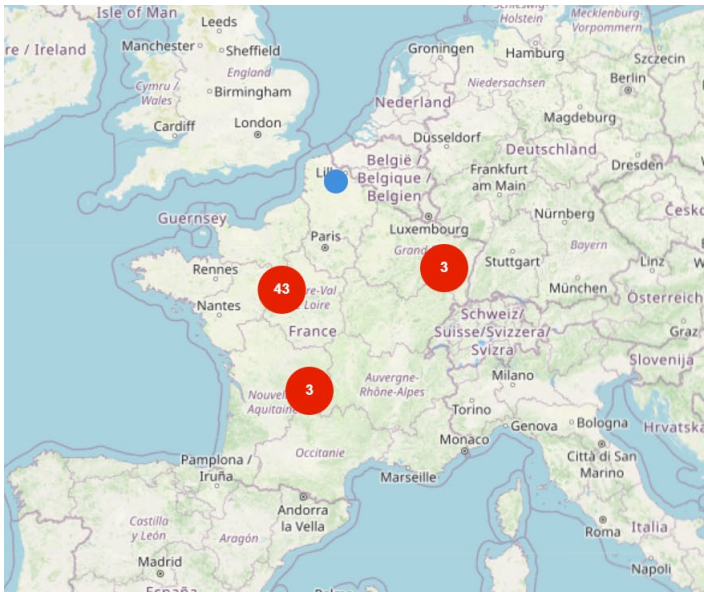
20,00 €

Nous étudierons votre dossier d'homologation. Si celui-ci est complet, vous recevrez un mail vous confirmant que votre tournoi est homologué Open Start.*

*Même si votre demande concerne l'homologation d'un Open Plus Access, le mail vous indiquera que votre tournoi est homologué Open Start. Le Pôle 3x3, après validation, basculera votre tournoi en Open Plus Access.

Vous recevrez également un kit d'aide au développement.

Une fois validé, votre tournoi apparaîtra ici :



	Fleury-Les-Aubrais (45400) 11/12/2025 - 00:00	SECTION SPORT ETUDES CONDORCET 2K26 #12	♂ ♀ U12→U15
	Pontoise (95300) 14/12/2025 - 12:30	All Star Game Val d'Oise International 3x3	♂ ♀ +18
	Neuvy-En-Mauges (49120) 16/12/2025 - 20:00	Tournoi des Abeilles de Décembre	♂ ♀ U16→+18



5 – Articles

Vous avez la possibilité de créer un article sur votre tournoi en vous rendant dans le menu de gauche « Articles ». Il apparaîtra dans la page « Actus » et sera visible de tous.

Articles

» Mes articles

» Mes brouillons

Créer

Mes articles

Tournoi(s) *

Titre *

Intro *

Tags *

Texte *

Source

Styles Format Police Taille A A ?

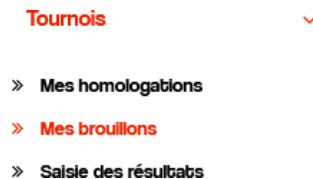
Sauvegarder

Soumettre

Annuler

6 – Informations supplémentaires

- Il est possible de sauvegarder votre tournoi si vous ne disposez pas de l'ensemble des informations lorsque vous complétez le formulaire, telle que l'annexe de mise à disposition de votre site qui est obligatoire. Votre tournoi se trouvera dans le menu de gauche « Tournois » puis « Mes brouillons » :



- Chaque astérisque (*) est une mention obligatoire afin de soumettre votre demande d'homologation
- Des visuels personnalisables, non obligatoires sont disponibles sur le lien suivant :
 - [Open Start Juniorleague](#)
 - [Open Start Superleague](#)

Une fois personnalisé, vous pouvez insérer votre visuel dans la partie « Votre visuel » sur le formulaire d'homologation.



FFBB

FÉDÉRATION
FRANÇAISE DE
BASKETBALL



3X3  FFBB

TEAM
FRANCE
BASKET



FFBB
CITOYEN

