

Open Plus Access

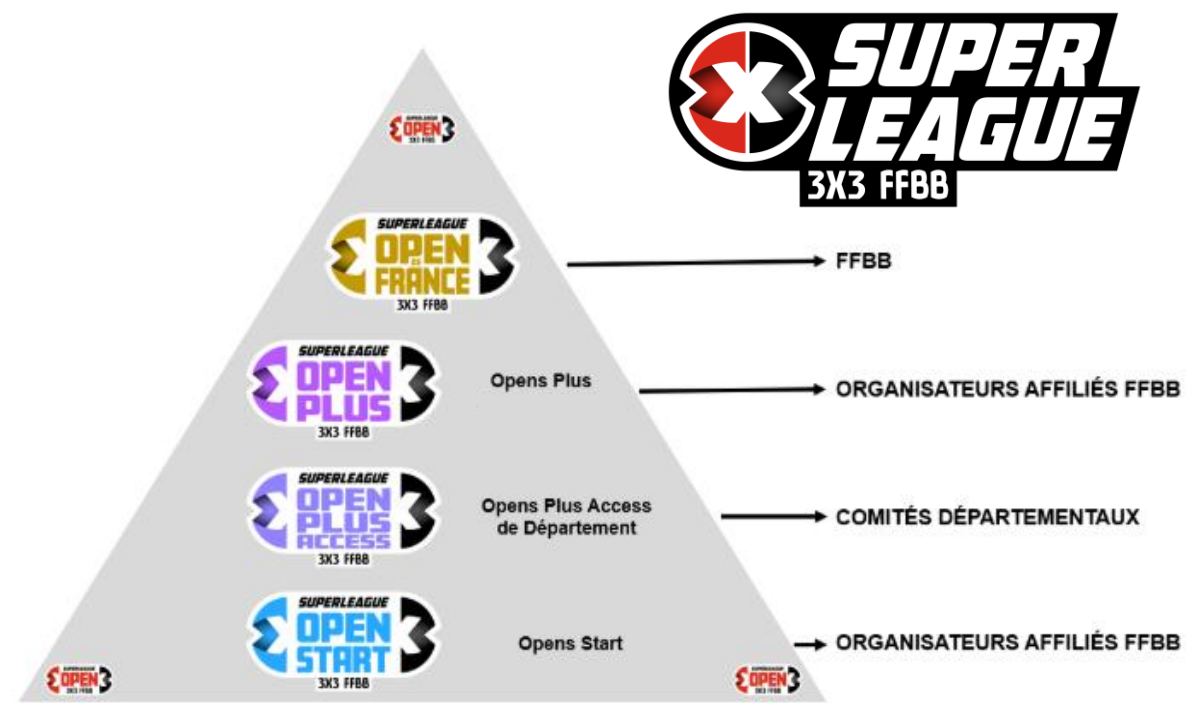
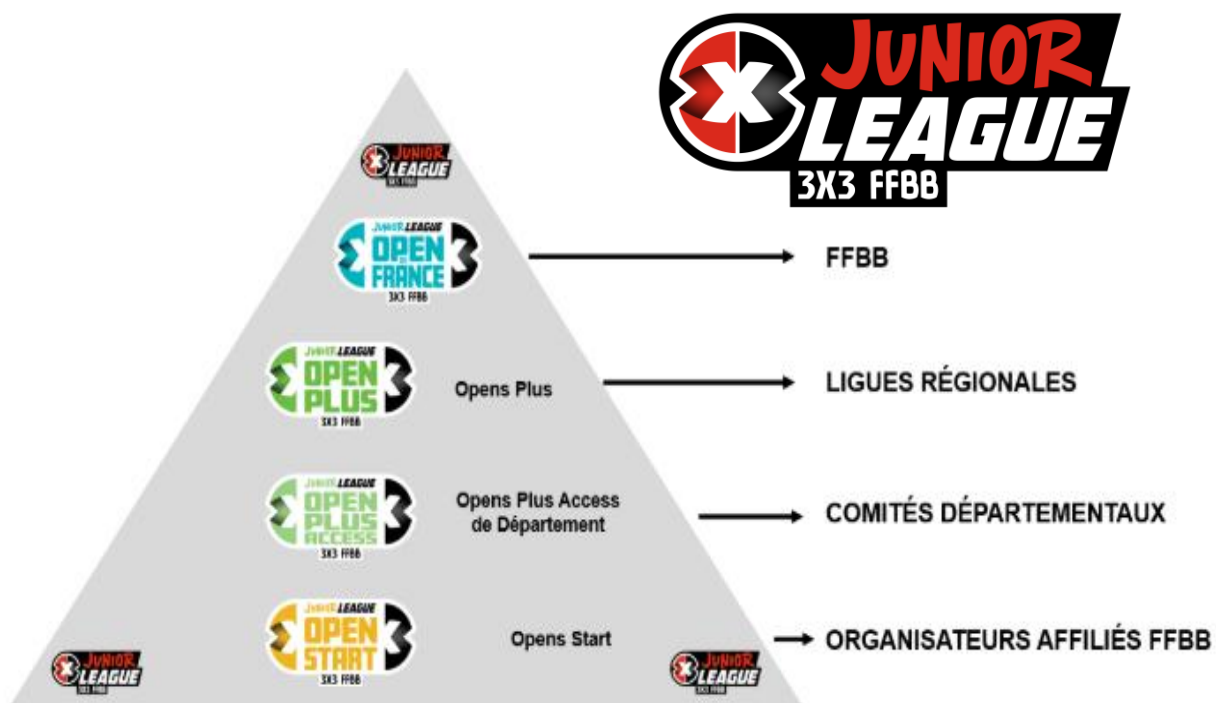
Guide – Saison 2025-2026



Open Plus Access

Les Opens Plus Access sont des **tournois qualificatifs** pour un Open Plus, circuit officiel de la FFBB.

Ce document présente les **étapes clés** pour **faciliter** l'organisation de vos Opens Plus Access et **optimiser** leur déroulement.



Informations pratiques

Open Plus Access Juniorleague :



Catégorie masculine et féminine (U18)

Qui organise ?

Le comité départemental

Quand ?

Au plus tard 2 semaines avant l'Open Plus

Pour combien d'équipe ?

Minimum 3 équipes par catégorie. Inscription ouverte à tous.

Besoins officiels ?

Refs 3x3 et marqueurs recommandés

Type d'organisation ?

Libre dans le respect du [Règlement sportif particulier Open Start](#)

Open Plus Access Superleague :



Catégorie masculine et féminine (Senior)

Qui organise ?

Le comité départemental

Quand ?

Au plus tard 3 semaines avant l'Open Plus

Pour combien d'équipe ?

Minimum 3 équipes par catégorie. Inscription ouverte à tous.

Besoins officiels ?

Refs 3x3 et marqueurs recommandés

Type d'organisation ?

Libre dans le respect du [Règlement sportif particulier Open Start](#)

Lexique

- Play FIBA 3x3 : Site sur lequel les joueuses et joueurs doivent créer leur compte FIBA afin de s'inscrire à des tournois et obtenir leurs points au ranking FIBA 3x3.
- Roster : Composition d'une équipe. Roster de 3 ou 4 joueurs. Si l'équipe se qualifie pour l'Open Plus, deux joueurs ayant participé à l'Open Plus Access doivent **obligatoirement** participer à l'Open Plus.
- Prize money : Gain financier donné aux joueurs et joueuses en fonction de leur résultat. Le prize money étant interdit en Juniorleague, il est possible de le remplacer par des cartes cadeaux ou autres.



1. Planification

The background of the slide features a horizontal color gradient from dark blue on the left to bright red on the right. Overlaid on this gradient are several thick, white, curved lines that sweep across the frame, creating a dynamic, abstract design.

Homologation

L'homologation est **obligatoire et doit être effectuée directement par le comité** sur le site 3x3ffbb.com

Le comité ne peut pas déléguer l'organisation de ses Opens Plus Access.

Elle doit respecter le nom de tournoi suivant : « Open Plus Access Juniorleague et/ou Superleague – Nom du département - Numéro du département »

Exemple : Opens Plus Access Superleague et Juniorleague – Eure – 27.

L'homologation se réalise en tant qu'Open Start, la FFBB basculera ensuite votre tournoi en **Open Plus Access**.

Cette homologation offre les **avantages** suivants :

- Un kit de développement (t-shirts et chasubles).
- Un visuel personnalisable
- Présence du tournoi sur la plateforme/application 3x3 FFBB.
- Possibilité pour les non licenciés de prendre un titre de participation 3x3

Vous devez impérativement vérifier les titres de participations des joueurs dès que possible (Licence FFBB, Pass Tournoi ou Licence 3x3)

Lien tutoriel – homologation : [Cliquez ici](#)



Event Maker

L'organisation et la gestion de votre Open Plus Access se réalise grâce à l'**Event Maker**. Il vous permet de gérer le déroulement sportif du tournoi : Nombre d'équipes et inscription / Nombre de poules / Création du programme / Animations / Etc.


L'Event Maker vous permet également de gérer la table de marque de votre tournoi.

Attention, il est obligatoire d'avoir Internet pour son fonctionnement.

Vous devez vérifier les profils FIBA des joueurs dès que possible (c.f page 20 du tutoriel).

Un profil FIBA confirmé permet aux joueurs d'obtenir leurs points dans le cadre du ranking FIBA 3x3.

Lien tutoriel – Event Maker : [Cliquez ici](#)



Promotion

Une fois votre date fixée, il est important de communiquer sur votre événement afin d'attirer un maximum d'équipes et de spectateurs.

Pour cela, il est important de communiquer avec :


- La ville
- Les clubs
- Sur les réseaux sociaux
- Pendant la Compétition de Clubs

Vous pouvez communiquer en mettant l'accent sur des éléments clés de votre tournoi :

- Qualificatif pour un Open Plus
- Mise en place d'un Prize Money
- Présence d'un speaker et d'un DJ
- Etc...

Mise à disposition d'affiches gratuites par la FFBB :
(Juniorleague via ce [lien](#) et Superleague via ce [lien](#))





Affiches mise à disposition par la FFBB



Exemple d'autres affiches



Prospection partenaires

La prospection de partenaire est importante pour votre Open Plus Access. Si vous souhaitez obtenir une plaquette de prospection modifiable, n'hésitez pas à nous contacter à l'adresse suivante : 3x3@ffbb.com

Vous pouvez leur présenter les différentes options de visibilité qui s'offrent à eux :

- Visibilité sur le plan de communication
- Visibilité terrain (Panneaux en bord de terrain / mousse de protection avant du panier / logo sur le maillot et le short de tous les participants)
- Visibilité site de compétition (Flammes / banderoles / mur de récompenses)
- En plus, annonces micro / stand sur le village / animations terrain / naming du tournoi / naming du terrain ou trophée.

Si vous avez besoin d'accompagnement, la FFBB est à votre disposition.



Banderole



Logo sur le maillot et sur le short



Stand sur le village

2. Organisation d'un Open Plus Access

An abstract graphic consisting of a solid white diagonal line and a thick white curved line that forms a large arc, intersecting the diagonal line. The background is a solid dark blue.

Aménagement de la salle et des terrains

Pour l'organisateur du tournoi, quelques investissements **simples** permettent **une mise en place qualitative** :

- Le 3x3 se joue en musique, de la simple enceinte à la présence d'un DJ et d'un speaker. C'est un incontournable de la pratique.
- Prévoir du scotch de peintre permettant de tracer la ligne à l'opposé du panier située à 11 mètres en partant de la ligne de fond.
- Prévoir 2 chaises par terrain pour les remplaçants à placer derrière la ligne de touche en face du panier.
- Utilisation de chasubles afin de différencier les équipes ou création de vos propres tenues. Possibilité de créer également des t-shirts à l'effigie de votre Open Plus Access.
- Prévoir une table de marque par terrain avec idéalement un PC et un écran pour afficher l'Event Maker.
A défaut, prévoir tout autre moyen d'affichage permettant aux joueurs d'avoir accès aux scores, fautes et temps restant.



Exemple d'un terrain 3x3

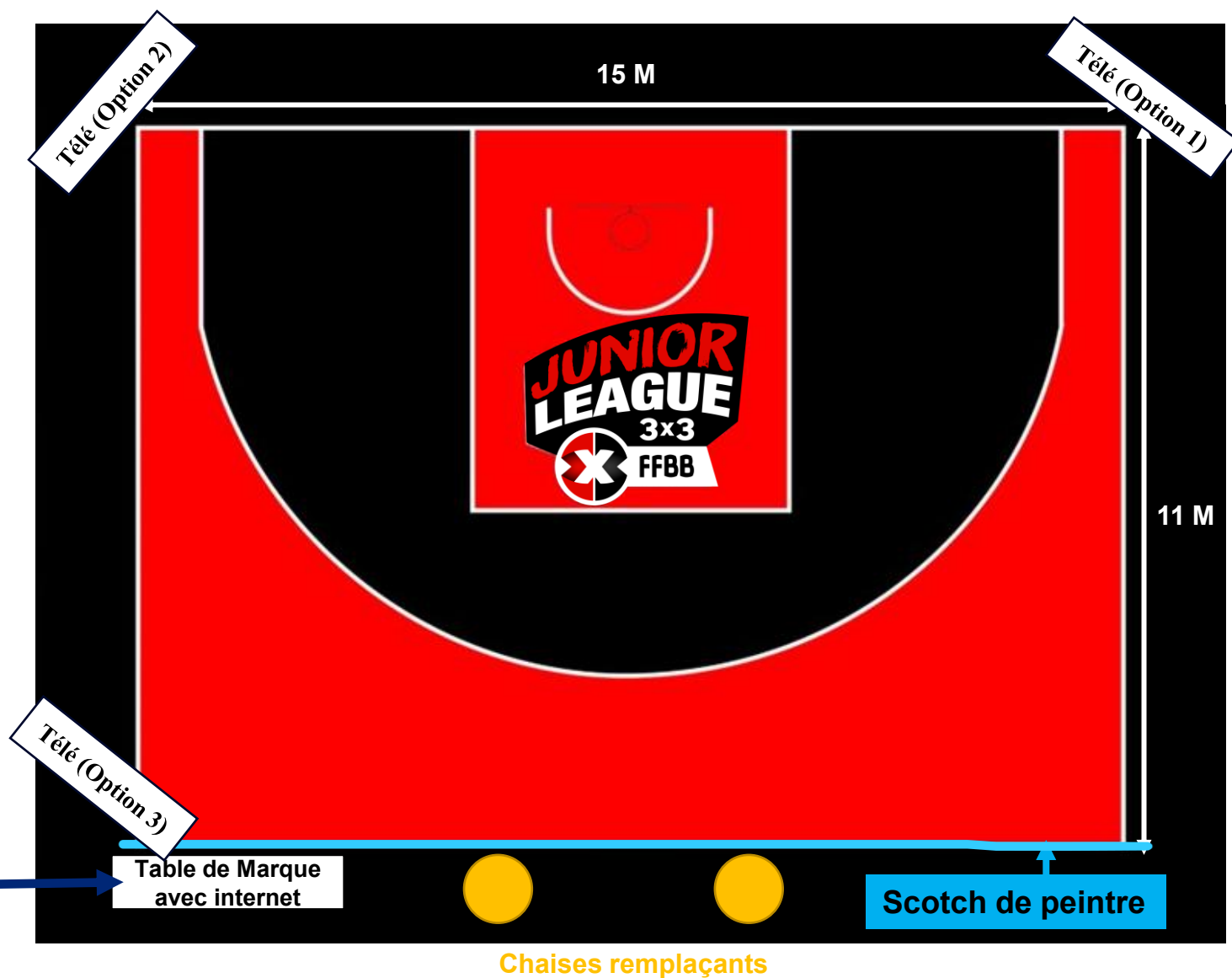
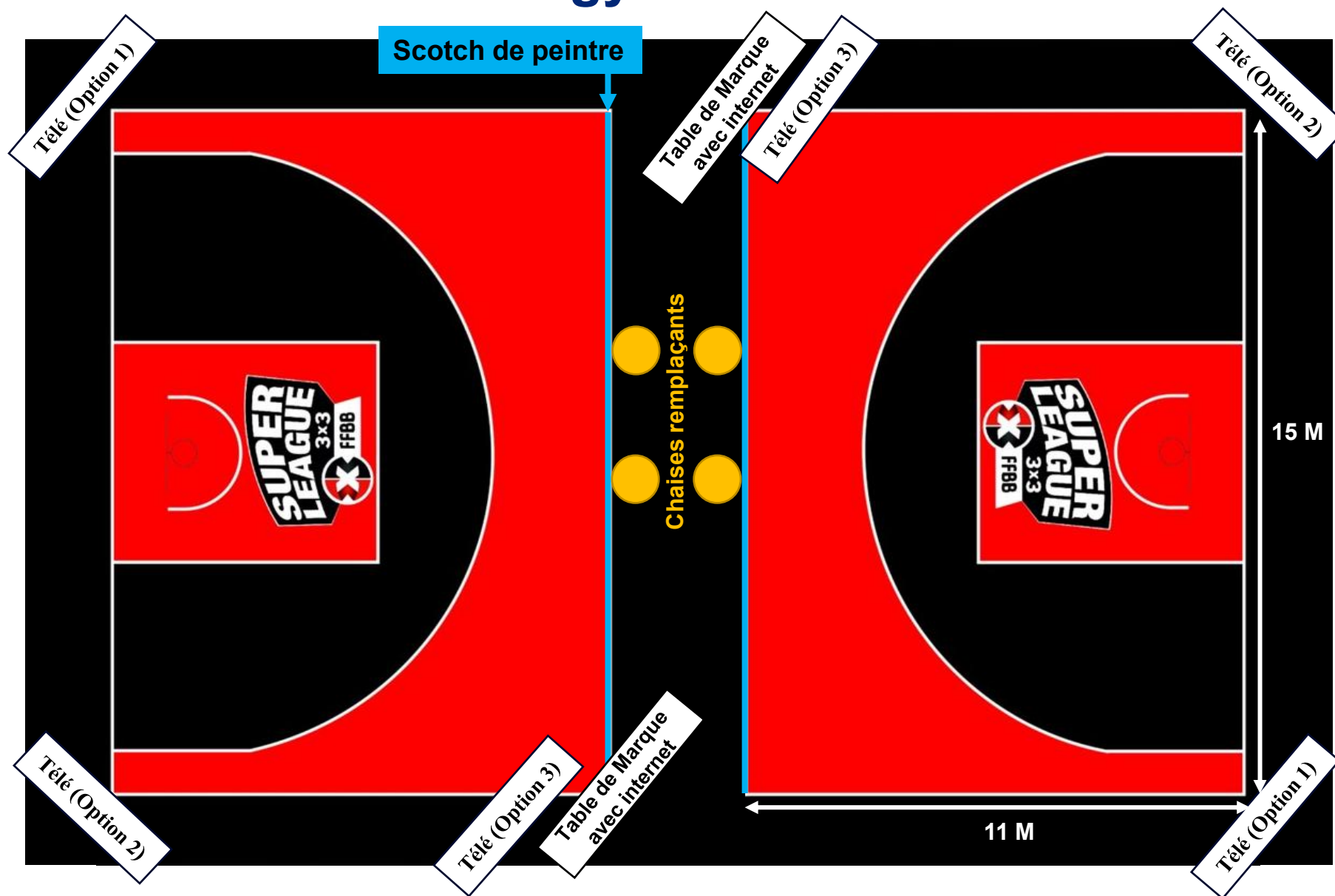


Table de marque avec ordinateur (Event Maker) ou autre matériel de table de marque

Exemple d'un terrain 3x3 en gymnase



Matériel nécessaire à l'organisation

Voici un exemple du matériel nécessaire afin d'optimiser l'organisation de vos Opens Plus Access.

Matériel
Ballons 3x3 (poids d'un ballon taille 7 et dimension d'un ballon taille 6)
Chasubles (8 chasubles offertes dans le kit de développement / chasubles du comité)
Chaises pour les remplaçants
Scotch de peintre
Ordinateur portable pour l'Event Maker
Télé terrain principal et terrain annexe (Sinon utilisation d'écran d'ordinateur)
Cable HDMI 30m et/ou 5m
Wifi (partage de connexion avec un téléphone)
Enceinte
Speaker et DJ (bénévole ou professionnel, mise à disposition sur demande d'une playlist)
Nappes pour les tables de marque
Budget d'environ 380 euros

Officiels 3x3

La qualité de vos Opens Plus Access est liée à la présence d'officiels.

Marqueurs ou refs 3x3 sont les garants de l'esprit 3x3 et permettent à vos joueurs et joueuses de progresser sur la compréhension de la discipline. Les Opens Plus Access sont d'excellents supports de formation pour permettre aux officiels de monter en compétence.

Quelques recommandations :

- Un référent Ref 3x3 est présent dans chaque ligue. Contactez-le pour votre Open Plus Access et la mise en place de formations.
- Inclure votre CDO pour mobiliser tous les arbitres et OTM 5/5 de votre territoire sensible à la pratique du 3x3.
- Prévoir l'achat des tenues Ref 3x3 FFBB ou créer un t-shirt 3x3 à l'effigie de votre territoire pour tous les acteurs.

En cas d'absence de Refs et de marqueurs, n'hésitez pas à impliquer les joueurs.

Lien Règlement 3x3 complet : [Cliquez ici](#)

Lien tableau de synthèse des règles : [Cliquez ici](#)



Accueil des équipes & Briefing

Il est important de prévoir un temps pour accueillir les équipes.

Ce temps d'accueil permet :

- De contrôler les licences (Licence FFBB, Pass tournoi 3x3 ou Licence 3x3) et les profils FIBA 3x3 . **Nous vous conseillons de le faire le plus tôt possible afin de vous libérer du temps le jour de votre tournoi.**
- De contrôler les équipes présentes et leur roster.

Ce temps peut se faire durant l'échauffement collectif à tour de rôle pour maximiser l'efficacité.

L'accueil des équipes doit être ponctué par un briefing qui permet :

- De découvrir les règles principales du 3x3.
- De donner le programme du tournoi.
- De partager toutes les informations à porter à la connaissance des différents acteurs.
- De rappeler que l'Open Plus Access est qualificatif à un Open Plus.



Finalisation de l'Open Plus Access

À la fin du tournoi, **3 étapes** doivent être réalisées :

- Finaliser le tournoi sur Event Maker afin de pouvoir attribuer les points à tous les joueurs et joueuses.
- Informer les gagnants qu'ils sont qualifiés à l'Open Plus.
- **Envoyer les coordonnées des 3 premières équipes de chaque catégorie à l'organisateur de l'Open Plus pour l'Open Plus Access SUPERLEAGUE et à votre Ligue pour l'Open Plus Access JUNIORLEAGUE.**

Il est fortement recommandé de faire un bilan post tournoi de votre Open Plus Access en :

- Communiquant sur vos réseaux sociaux.
- Donnant le classement final.
- Remerciant les partenaires et bénévoles.
- Réalisant un bilan budgétaire.
- Etc...

N'hésitez pas à faire un feedback de vos Opens Plus Access afin que nous puissions les mettre en avant.



3. Ressources

The background of the slide features a horizontal gradient from dark blue on the left to bright red on the right. Overlaid on this gradient are several thick, white, curved lines that sweep across the frame, creating a dynamic, abstract design.

Ressources accessibles

Plateforme 3x3 FFBB : www.3x3ffbb.com

Espace ressources 3x3 FFBB : <https://www.3x3ffbb.com/page/organiser-un-open>

Formations Teach Up (organiser un Open, utiliser l'Event Maker, etc...) : <https://www.ffbb.com/formations#offre-de-formations-e-learning>

FIBA 3x3 Event Maker : www.em.fiba3x3.com (pour les organisateurs)

Play FIBA 3x3 : www.play.fiba3x3.com (pour les joueuses et joueurs)

Contact

Valentin LIDOR: vlidor@ffbb.com / 01 53 94 26 02

3x3@ffbb.com





FFBB

FÉDÉRATION
FRANÇAISE DE
BASKETBALL



3X3  FFBB

TEAM
FRANCE
BASKET



FFBB
CITOYEN

